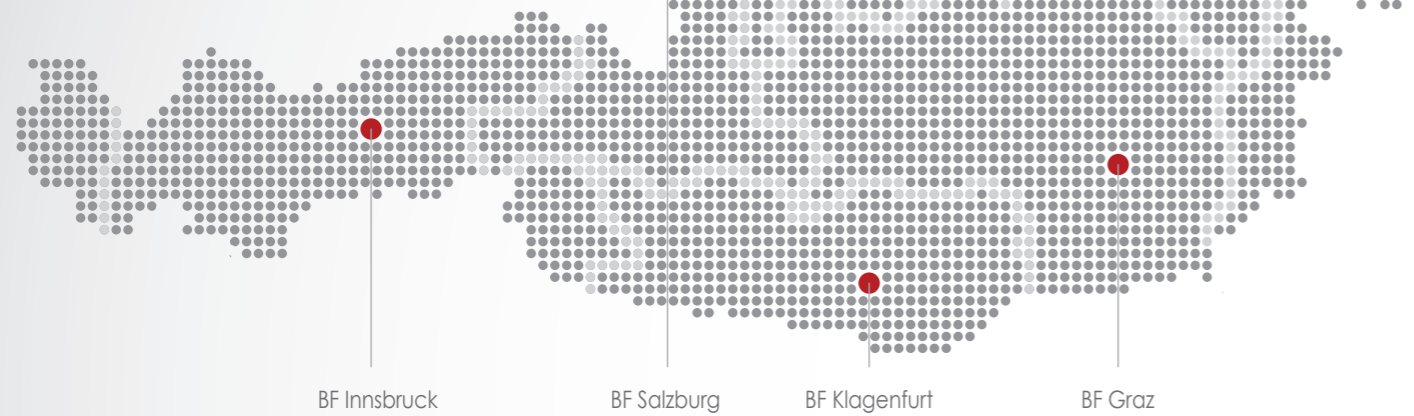
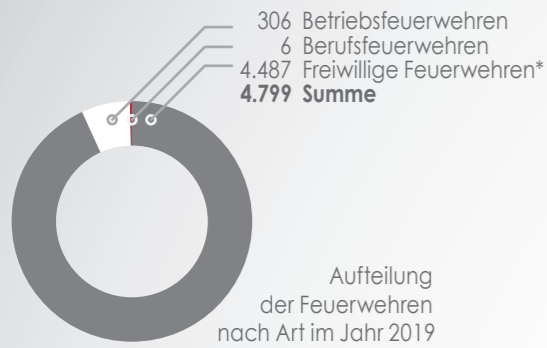


FEUERWEHR in ÖSTERREICH 2019

und im Verlauf 2008 bis 2019



Rund 7,3% aller österreichischen Feuerwehrmitglieder sind weiblich. (Zuwachs seit 2008: ca. 100%)



Im Jahr 2019 von den Feuerwehren gerettete Menschen und Tiere (ohne Wien).

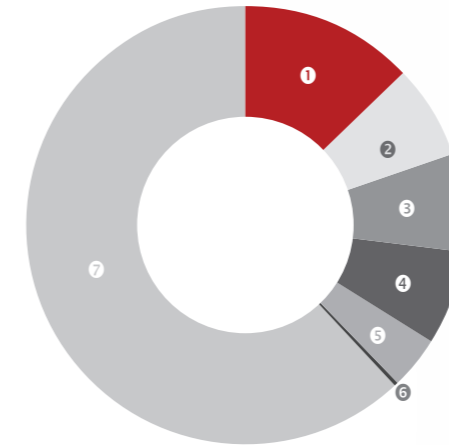


Rund 99% der Feuerwehrmitglieder versehen ihren Dienst freiwillig, der Rest hauptberuflich.



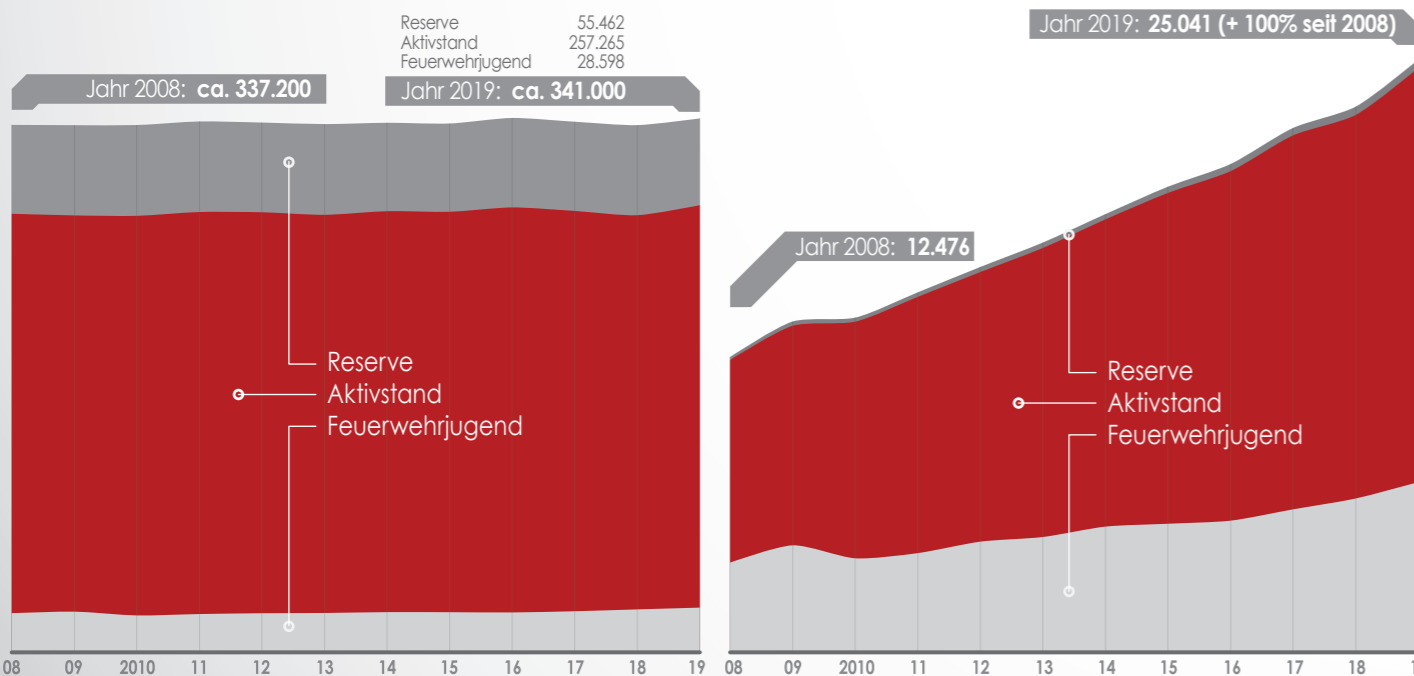
Technische Hilfeleistungen nach Einsatzgrund

- 1 Einsätze nach Verkehrsunfällen (13%)
- 2 Wasserversorgung (7%)
- 3 Sturmeinsätze (7%)
- 4 Auspumparbeiten (7%)
- 5 Katastrophenschutzinsätze (4%)
- 6 Einsätze bei Fahrzeugen mit Alternativantrieben (< 1%)
- 7 Sonstige (62%)



Brandereinsätze nach Ort

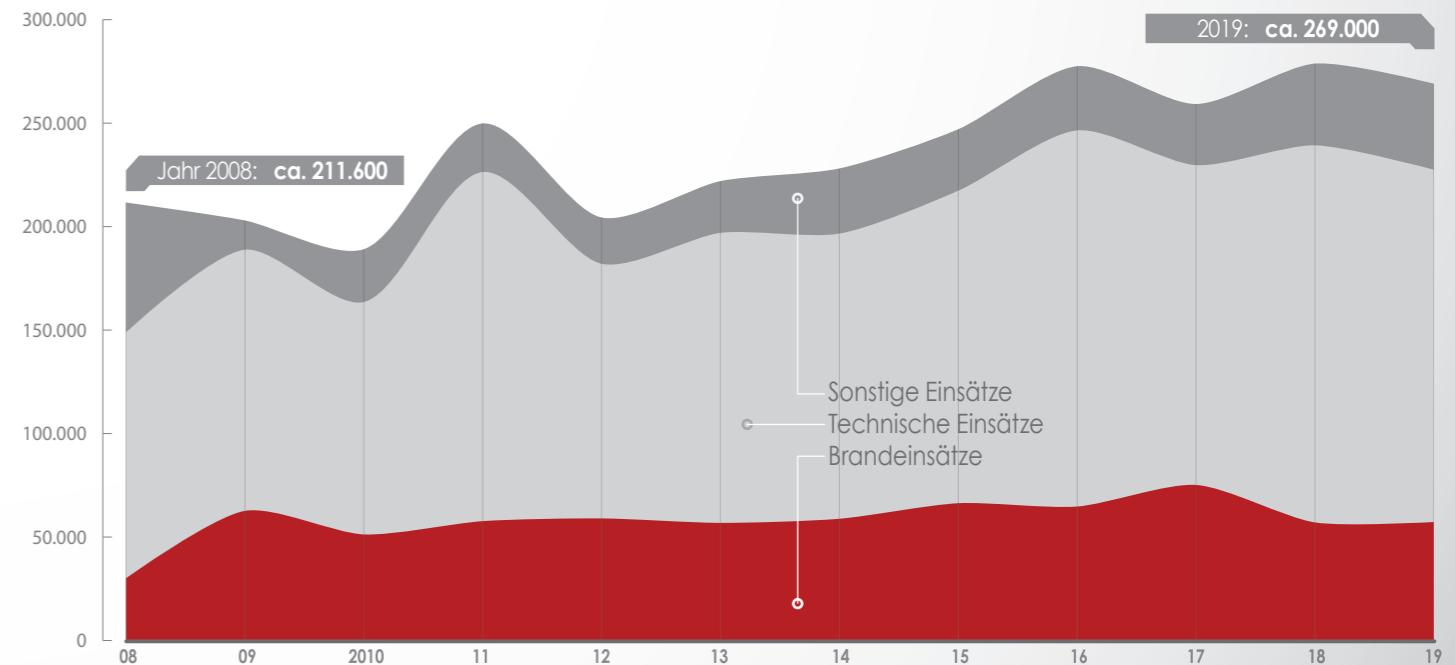
- 1 Büro, Gewerbe, Industrie (20%)
- 2 Wohngebäude (15%)
- 3 Öffentliche Gebäude (12%)
- 4 Feld, Wiese & Wald (8%)
- 5 Pkw & Lkw (5%)
- 6 Landwirtschaftlicher Betrieb (2%)
- 7 Sonstige (38%)



Verlauf des Mitgliederstandes 2008 bis 2019

Frauen bei der Feuerwehr, Zunahme 2008 bis 2019

Quelle: ÖBfV Grafik: M. Seyfert / FEUERWEHR.AT



Einsätze nach Art im Jahresvergleich 2008 bis 2019

Sonstige Einsätze: Brandsicherheitswachen und Fehlausrückungen.

* inkl. zwei Freiwillige Feuerwehren an Universitäten und Fachhochschulen, betrifft nur Steiermark